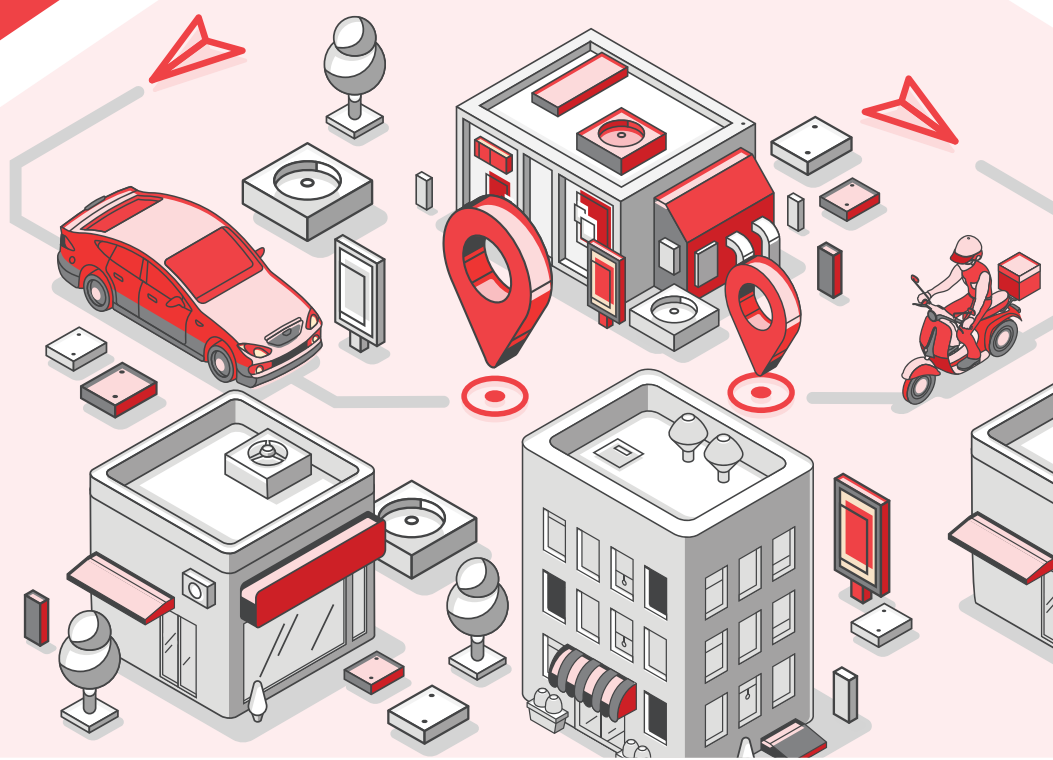


GUÍA DE USO

NAVITRAC

Rastrea y monitorea tus
vehículos desde tu celular



Sigue estos 5 simples pasos y aprovecha al máximo las ventajas que nuestro **Dispositivo de Control y Localización GPS** te ofrece.

1

Descarga nuestra app desde las plataformas

App Store desde dispositivos iOS y Google Play desde tus dispositivos Android



2

Inicia sesión con tus credenciales

Las **credenciales** de usuario llegarán a tu correo electrónico registrado al momento de instalar los dispositivos en tus vehículos.

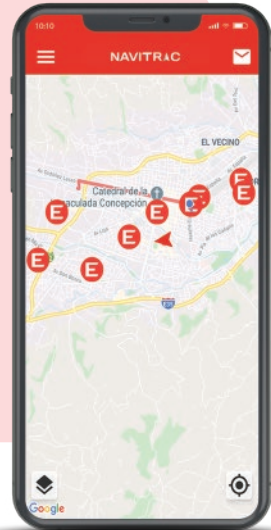
Completa los campos requeridos y listo.



3

Conoce la ubicación de tus vehículos

Una vez en la pantalla principal en la que observarás el mapa, selecciona el ícono de un vehículo para **obtener información** del mismo.

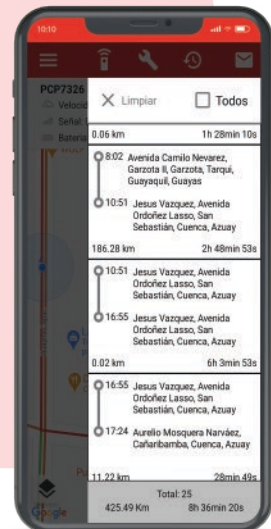


4

Obtén información detallada

Elige entre las distintas opciones de tiempo para visualizar el **historial de rutas** de tus vehículos.

Entérate en que lugares y que recorrido han realizado tus autos y motos.



5

Controla tus vehículos

La aplicación te permite enviar de manera remota **comandos de seguridad** a tus vehículos en cualquier momento.

Podrás: abrir las puertas, o bloquear el motor cuando lo desees.



ASISTENCIA



Si en algún momento necesitas asistencia puedes comunicarte por llamada o mensaje de texto a nuestro WhatsApp.

096 1771 290

Conoce más sobre nuestro producto y servicios ingresando a nuestra página web, canales de atención y redes sociales. Navitrac es un producto de TECNIMOV SA.

www.navitrac.com.ec